

# 電子メール

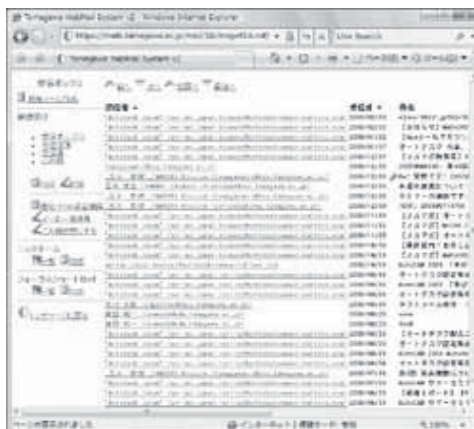
## 電子メールとその利用について

電子メールとは、パソコンの画面上に入力した文章を宛先に指定した相手に電子的に届ける機構を言います。相手はそのメールを確認するか否かを除くと、相手には世界中どこでもたいてい数秒で届きます。メールには、文字だけでなく画像やワープロ文書などのファイルも貼り付けて送ることもできます。

本学では、この電子メール利用のために、Web メールシステムを提供しています。これは、ホームページを見ることができる環境、つまりインターネットとブラウザがあれば、どこからでも利用できる利点があります。また新着メールはフィーチャーフォン（スマートフォンではない従来の携帯電話）からも閲覧できます。なお、電子メールはウイルス駆除されていて、安全に利用できます。

本学では全学生 1 人ひとりに玉川大学の電子メールアドレスを配布しています。Blackboard@Tamagawaからの電子メールによる案内や、教員および事務部処からの連絡は基本的にすべて本学の電子メールアドレス宛に送られます。

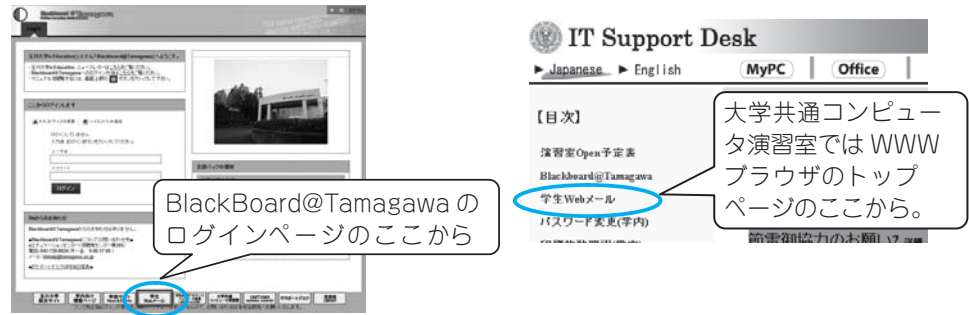
近年、携帯電話やインターネットサービスプロバイダー、フリーメール等ときまざまなメール環境が充実しておりますが、本学のWeb メールシステムを使用せず、それらを主体的なメール環境として利用する場合でも、そのメールアドレス宛に転送する等して、必ず本学のメールアドレス宛のメールを受信できる状態にしておいてください。



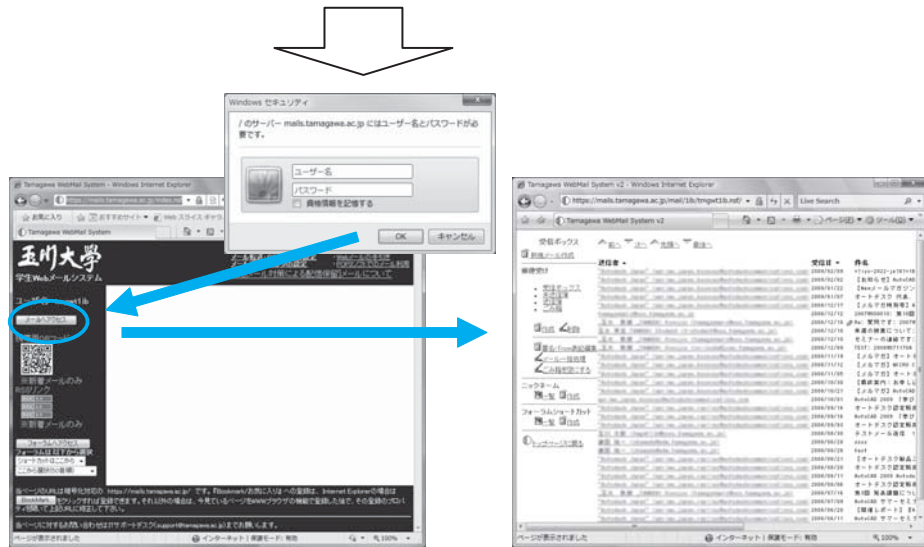
## 学生Web メールシステムにアクセスするためには

Blackboard@Tamagawaのログインページや、大学共通コンピュータ演習室のブラウザトップページ左メニューにある「学生Webメールシステム」をクリックします。もしくは、<https://mails.tamagawa.ac.jp/>を開きます。そして、ユーザ名とパスワードを入力して「OK」をクリックしてください。すると学生Webメールシステムのページが表示されるので、「メールへアクセス」をクリックします。

■学生 Web メールシステムへのアクセス方法



または、下記 URL を直接開く。  
 ==> <https://mails.tamagawa.ac.jp/>



学生 Web メールシステムの操作の詳細

『操作ガイド』の『Webメールの手引き』よりマニュアルを確認してください。

## 玉川大学

学生Webメールシステム

**パスワード変更**

メール転送・POP受信の設定

メール受信フィルタの設定

迷惑メール対策による配信保留メールについて

**操作ガイド**

・Webメールの手引き

・POP3ソフトでのメール利用

ユーザ名 ●●●●

メールへアクセス

携帯用QRコード

問い合わせ窓口

- ① 窓 口 eエデュケーションセンター ITサポートデスク
- ② 場 所 視聴覚センター 204
- ③ E-mail support@tamagawa.ac.jp
- ④ Tel 042-739-8687 (月～金曜日 9:00～17:00)